

CH 25 F (230 V)

Artikelcode: 35025




Kenmerken


Voeding:	1-230V
Motorvermogen PK:	1 1/4 PK
Boorvermogen mm:	25 mm
Morseconus:	MK 3
Aantal snelheden:	12
Snelheden:	210-2160 t/min
Dia. kolom mm:	92 mm
Tafelgrootte:	473x410 mm
Voetgrootte:	572x495 mm
Afstand boorkop tot kolom mm:	267 mm
Afstand boorkop tot voet mm:	1200 mm
Afstand boorkop tot tafel mm:	688 mm
Hoogte mm:	1778 mm
Asverplaatsing mm:	122 mm
Gewicht kg:	148 kg

- Ideaal voor werkplaats en onderhoudsatelier
- Hoogte instelling van de werktafel door middel van tandheugel
- Olieopvangtafel voorzien van T-groeven en zwenkbaar van -45° naar 45° en 360° draaibaar
- Voorzien van boordiepte aanslag
- Voorzien van noodstop en nulspanningsschakelaar
- Massieve, grote bodemplaat met T-groeven
- Onderbreking van de voeding bij openen van de riemenkast en/of het wegdraaien van de boorkopbeveiliging
- Krachtstroommachines standaard met links/rechts schakelaar
- Standaard met hoogwaardige snelspanboorhouder (3-16 mm)


Optioneel toebehoren



45020
Spanklem met vlakke bekken 150 mm




45032
Spanklem met prismabekken 150 mm



45049
Spanklem snelspanmech. 150 mm



45043
Met kruistafel 150 mm



45151
T-BOUT (M12x70)



40677
Set spiraalboren DIN 338 type N HSS-G (25-delig)



40678
Set spiraalboren DIN 338 type N HSS-G Co5 (25-delig)



40664
Set verzinkboren C 90° DIN 335 HSS



40668
Snijispray 200ml

Basis onderdelen



35094
UNIVERSELE
BOORKOPBEVEILIGING TB – SB



35236
V-riem voor CH 18 / CH 25 / CH 30
(A26)




35238
V-riem voor CH 25 - CH30 (A40 -
A/1016 VB)



35360
Veer voor CH 25 / CH 30 (75mm)




45141
Snelspanboorkop MK3 (3-16mm)



35300
SCHAKELAAR ZIJKANT CH 6-25 230
V




35107
TANLAT VOOR CH 25




35113
SCHAKELAAR VOORKANT CH 18 -
CH 25 230 V



35118
CONDENSATOR 300 MF CH 25 -TB 18



35124
SCHAKELAARHUIS CH 25



35126
GIETIJZEREN RING ROND KOLOM
CH 25 - 30 2 GATEN VERTIKAAL



35131
METAAL BESCHERMKAP RIEMEN CH
25



35147
MOER VOOR VEER CH 16-18-30



35149
TANDWIEL HOOGTE TAFEL CH 25 -
30



35157
BOORKOPBEVEILIGING CH
6-10-16-18-25



35181
GIETIJZEREN RING ROND KOLOM
CH 25 - 30 2 GATEN HORIZONTALAAL



35203
SPANRING ROND KOLOM CH 25
92MM



35212
MOER VOORSTE POULIE CH 25 - CH
30



35215
MICROSWITCH
RIEMEN-BOORKOPBEVEILIGING
CH-TB-SB



35251
WORMWIEL MET AS TAFEL CH 25 -
30



35261
HENDEL HOOGTE TAFEL CH 18 WT -
CH 25



35310
NOODSTOP CH10-25 VOORAAN



35361
HENDEL-BOORKOP M12 CH 25 NEW



35370
SCHAKELAARHUIS CH 10 -
NOODSTOP



35388
AS VOOR TANDWIEL HOOGTE
TAFEL CH 10-16-18-25