

## CH 16 N

Artikelcode: 35015



### Kenmerken

Voeding:	1-230V
Motorvermogen PK:	3/4 PK
Boorvermogen mm:	16 mm
Morseconus:	MK 2
Aantal snelheden:	12
Snelheden:	230-2730 t/min
Dia. kolom mm:	73 mm
Tafelgrootte:	230x230 mm
Voetgrootte:	440x250 mm
Afstand boorkop tot voet mm:	610 mm
Afstand boorkop tot tafel mm:	443 mm
Hoogte mm:	1000 mm
Asverplaatsing mm:	80 mm
Gewicht:	45 kg

- 
- Hoogte instelling van de werktafel door middel van een tandheugel
  - Werktafel zwenkbaar tussen -45° en +45° en 360° draaibaar en voorzien van olieopvang
  - Voorzien van boordiepte aanslag
  - Machines zijn voorzien van noodstop en nulspanningsschakelaar
  - Onderbreking van de voeding bij openen van de riemenkast, wegdraaien van boorkopbeveliging
  - Massieve, grote bodemplaat met T-groeven
  - Inclusief snelspanboorhouder 3-16 mm
-

## Optioneel toebehoren



40677  
Set spiraalboren DIN 338 type N HSS-G  
(25-delig)




40678  
Set spiraalboren DIN 338 type N HSS-G  
Co5 (25-delig)




40664  
Set verzinkboren C 90° DIN 335 HSS




40668  
Snijspray 200ml




45010  
Spanklem met vlakke bekken 100 mm



45150  
T-BOUT (M10x40)



45030  
Spanklem met prismabekken 100 mm



45047  
Spanklem snelspanmech. 100 mm