

CH 10

Artikelcode: 35010



Kenmerken

Voeding:	1-230V
Motorvermogen PK:	1/2 PK
Boorvermogen mm:	13 mm
Morseconus:	JT33/B16
Aantal snelheden:	5
Snelheden:	600-2600 t/min
Dia. kolom mm:	60 mm
Tafelgrootte:	200x200 mm
Voetgrootte:	333x205 mm
Afstand boorkop tot kolom mm:	130 mm
Afstand boorkop tot voet mm:	360 mm
Afstand boorkop tot tafel mm:	225 mm
Hoogte mm:	750 mm
Asverplaatsing mm:	60 mm
Gewicht kg:	29 kg

-
- Economische instapreeks
 - Hoogte instelling van de werktafel door middel van een tandheugel
 - Voorzien van boordiepte aanslag
 - Machines zijn voorzien van noodstop en nulspanningsschakelaar
 - Onderbreking van de voeding bij openen van de riemenkast, wegdraaien van boorkopbeveliging
 - Massieve bodemplaat met T-groeven
 - Inclusief snelspanboorhouder 0-13 mm
-

Optioneel toebehoren



40677
Set spiraalboren DIN 338 type N HSS-G
(25-delig)




40678
Set spiraalboren DIN 338 type N HSS-G
Co5 (25-delig)




40664
Set verzinkboren C 90° DIN 335 HSS




40668
Snijspray 200ml



45005
Spanklem met vlakke bekken 75 mm



45029
Spanklem met prismabekken 75 mm



45150
T-BOUT (M10x40)