

CH 10

Code d'article: 35010



Caractéristiques

Allimentation:	1-230V
Puissance moteur:	1/2 CV
Capacité de perçage mm:	13 mm
Cône morse:	JT33/B16
Nombre de vitesses:	5
Vitesse:	600-2600 t/min
Dia. colonne mm:	60 mm
Dimension de la table:	200x200 mm
Dimension du socle:	333x205 mm
Distance mandrin - colonne mm:	130 mm
Distance mandrin/socle mm:	360 mm
Distance mandrin/table mm:	225 mm
Hauter mm:	750 mm
Déplacement de la broche mm:	60 mm
Poids kg:	29 kg

-
- Série économique de foreuses
 - Table réglable en hauteur au moyen d'une crémaillère
 - Pourvue d'un réglage d'arrêt de course
 - Foreuses munies d'un arrêt d'urgence ainsi que d'une bobine de manque à tension
 - Arrêt de courant en ouvrant le couvercle de courroies et en pivotant la protection mandrin
 - Base massive à rainures en T
 - Mandrin auto-serrant compris (0-13 mm)
-

Accessoires optionnels



40677
Jeux de forets DIN 338 type N HSS-G
(25 pièces)




40678
Jeux de forets DIN 338 type N HSS-G
Co5 (25 pièces)




40664
Jeux de fraises à chanfreiner C 90° DIN
335 HSS




40668
Spray de coupe 200ml



45005
Etau avec mâchoires plates 75mm



45029
Etau avec mâchoires prismatiques
75mm



45150
BOULON-T (M10x40)